

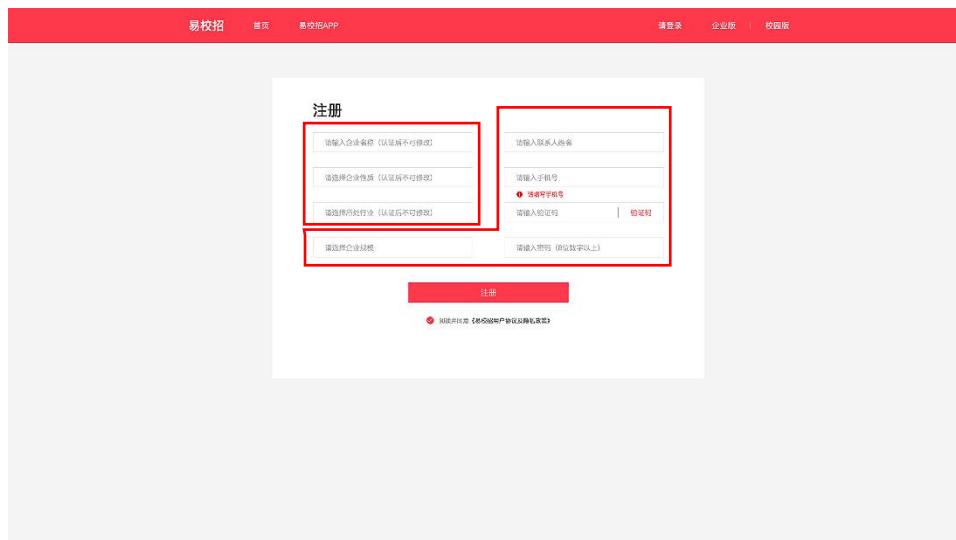
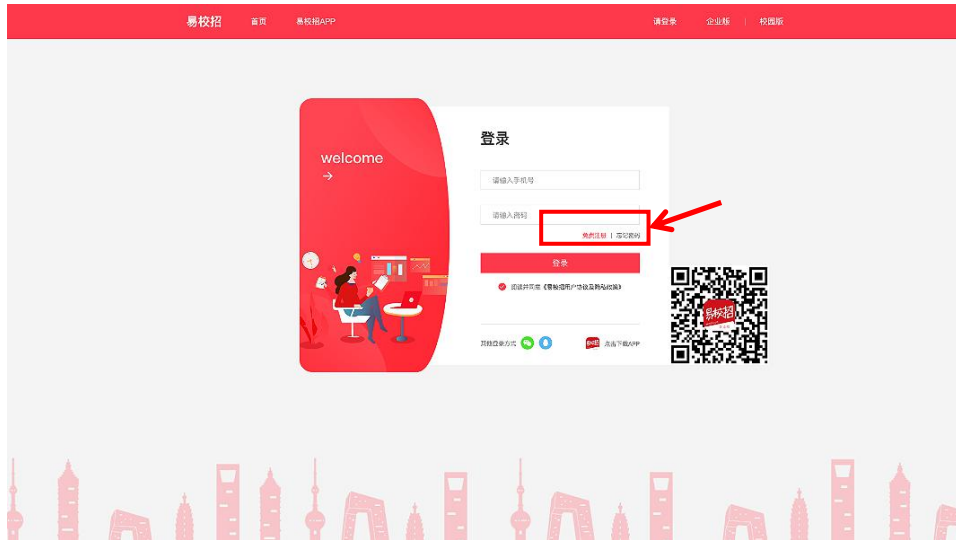
易校招企业版 PC 端—使用手册

为方便企业快速了解易校招企业版 PC 端功能及使用操作，请认真阅读“易校招企业版 PC 端-使用手册”。

● 易校招企业版 PC 端—注册登录

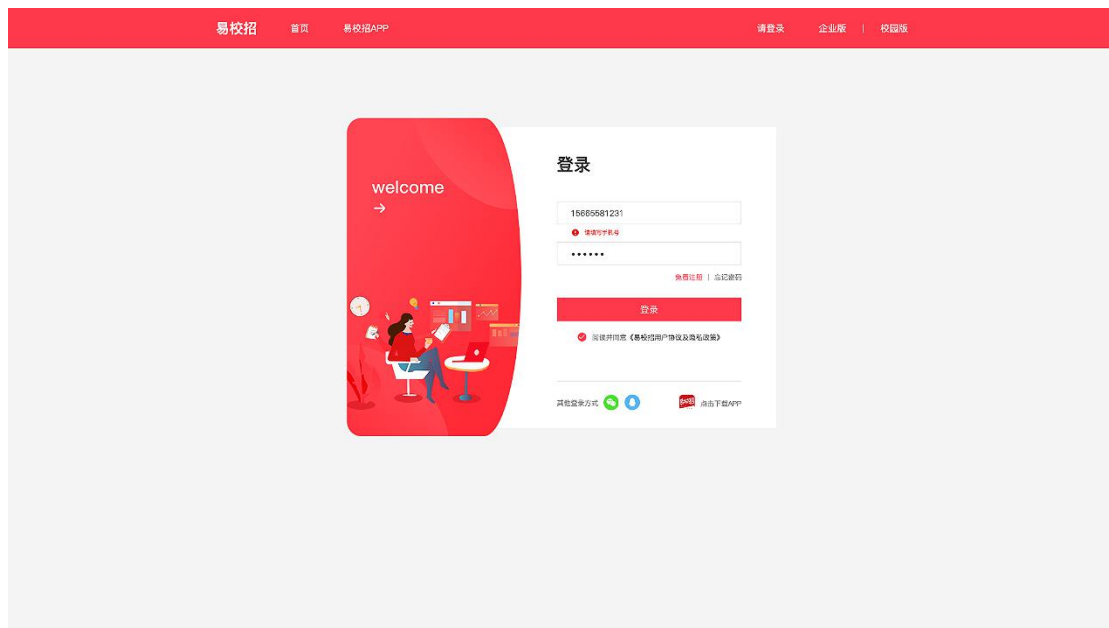
一、注册登录

1、注册：输入网址 <http://www.yxzjob.com/>，打开页面后，点击“企业登录/注册”按钮，进入注册登录页面后，根据页面提示输入相关信息，确认无误后点击“注册”。已在手机端注册用户请直接登录。



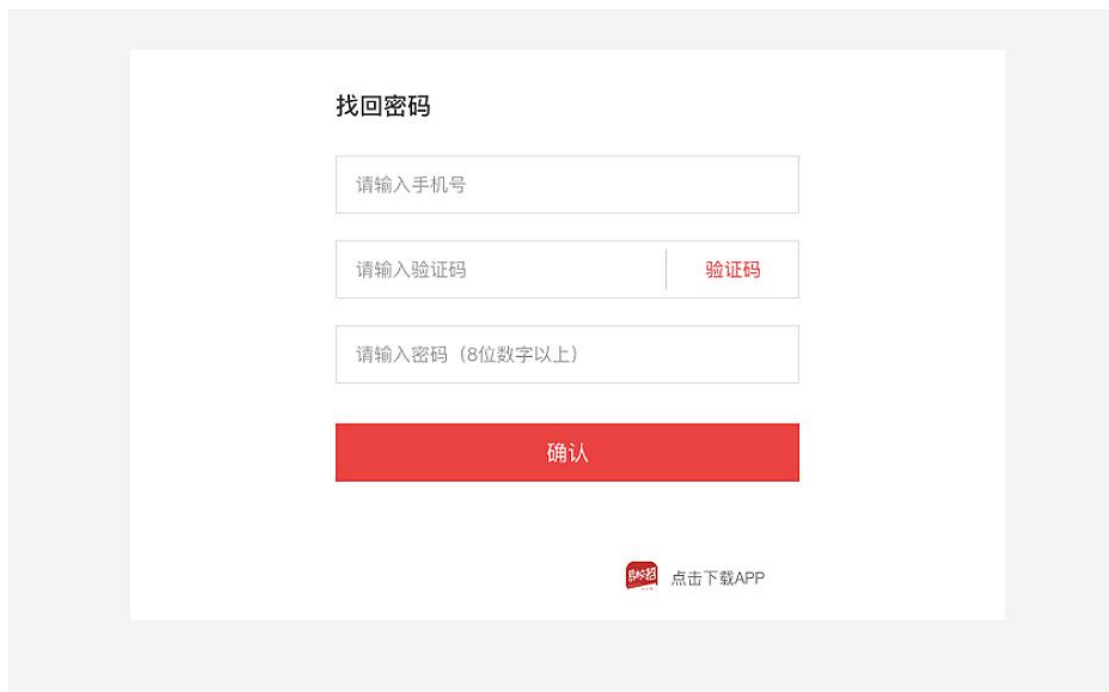
2、登录：在登录界面，输入对应的账号和密码进行登录即可，或者选择微信、QQ 快速登录。

注：账号为注册时填写的手机号



二、忘记密码

点击登录页面的“忘记密码”，输入手机号，填写收到的验证码之后，输入新密码即可。



● 易校招企业版 PC 端—修改密码、换绑手机号

基本个人信息修改：点击系统界面右上角头像，可进行“修改密码”、“换绑

手机号”等操作。

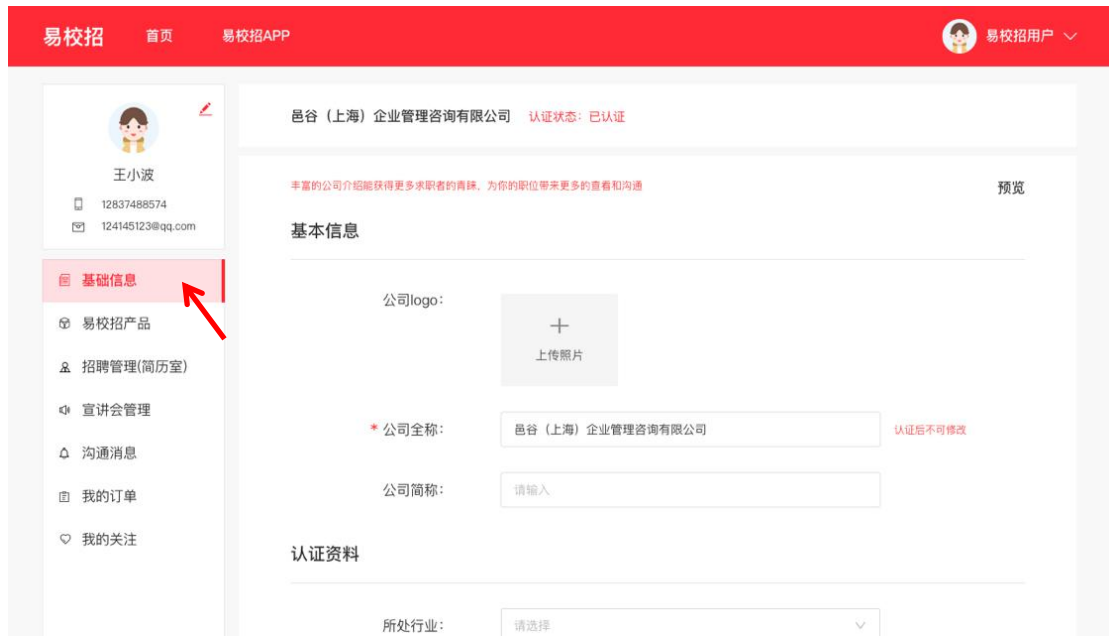


● 易校招企业版 PC 端一个人信息修改

点击左侧菜单栏，点击“基础信息”，可查看、修改企业详情信息。

注：基本信息中的公司全称，提交认证后不可修改，请仔细核对。

公司视频添加，仅供 VIP 用户使用，如有疑问请联系客服 4008-628-528。



认证资料

所在行业: 请选择

企业性质: 请选择

企业规模: 请选择

公司地址: 请输入公司地址

更多信息

公司官网: 请输入公司官网

公司介绍:

公司相册: 公司相册仅选择经营前端的照片并标注为公开链接, 请自行上传水印, 无水印图片将被屏蔽。
+ 添加公司照片
大小不大于8M

公司视频: 用户上传专享福利。
+ 添加公司视频

保存

• 易校招企业版 PC 端—易校招产品

一、浏览全国高校信息

1、高校列表

点击左侧菜单“易校招产品”—“全国高校”，可查看高校列表，筛选或者搜索高校名称，**点击进入高校详情页进行线上宣讲会、线下宣讲会、线上双选会及线下双选会的预约。**

王小波
12837488574
12445923@qq.com

基础信息

- 易校招产品
- 招聘管理(简历)
- 宣讲会管理
- 沟通消息
- 我的订单
- 我的关注

VIP会员 全国高校 全国双选会

2020秋季全国
线上线下双选会
对接全国高校 招揽天下英才 立即查看

全国 类型 招聘方式 请输入 搜索

湖南师范大学 长沙市 师范类 线上宣讲会 线下宣讲会 线上双选会 线下双选会 211 双一流	上海交通大学 上海市 综合类 线上宣讲会 线下宣讲会 线上双选会 线下双选会 211 985 双一流
河北科技大学 石家庄市 理工类 线上宣讲会 线下宣讲会 线上双选会 线下双选会	桂林理工大学 桂林市 理工类 线上宣讲会 线下宣讲会 线上双选会 线下双选会
湖南师范大学 长沙市 师范类 线上宣讲会 线下宣讲会 线上双选会 线下双选会 211 双一流	上海交通大学 上海市 综合类 线上宣讲会 线下宣讲会 线上双选会 线下双选会 211 985 双一流
桂林理工大学 桂林市 理工类 线上宣讲会 线下宣讲会 线上双选会 线下双选会	河北科技大学 石家庄市 理工类 线上宣讲会 线下宣讲会 线上双选会 线下双选会
湖南师范大学 长沙市 师范类 线上宣讲会 线下宣讲会 线上双选会 线下双选会 211 双一流	上海交通大学 上海市 综合类 线上宣讲会 线下宣讲会 线上双选会 线下双选会 211 985 双一流

< 1 2 3 4 5 >

易校招工作时间
周一至周五: 9:00-18:00

全国服务热线
4008-628-628

使用和帮助

- 用户协议与隐私政策
- 企业版APP操作手册
- 企业版PC端操作手册
- 校园招聘APP操作手册
- 校园招聘PC端操作手册

联系易校招

上海易启教育科技有限公司
学生客服微信: yqjufu@easycareer.com

企业招聘合作: 请电 18170600004
精英渠道合作: 请电 18170600004
院校合作: 请电 18170600004



王小波
12837488574
12445923@qq.com

基础信息

- 易校招产品
- 招聘管理(简历)
- 宣讲会管理
- 沟通消息
- 我的订单
- 我的关注

VIP会员 全国高校 全国双选会

湖南师范大学
长沙市/师范类 211/双一流 毕业生详情 >

线上宣讲会 线下宣讲会 线上双选会 线下双选会

开始日期: 开始日期

预约时间段: 10:00-10:45

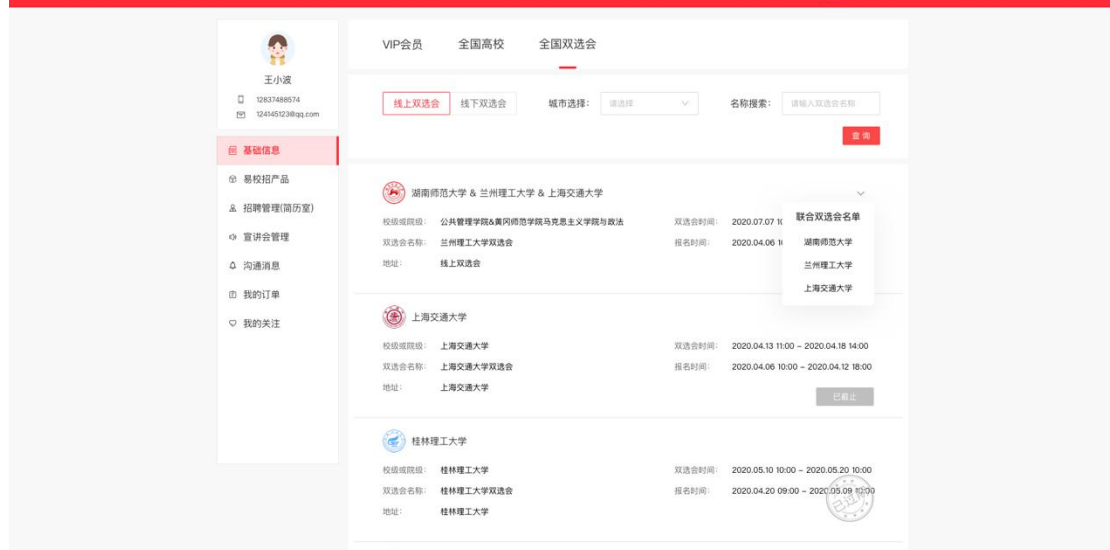
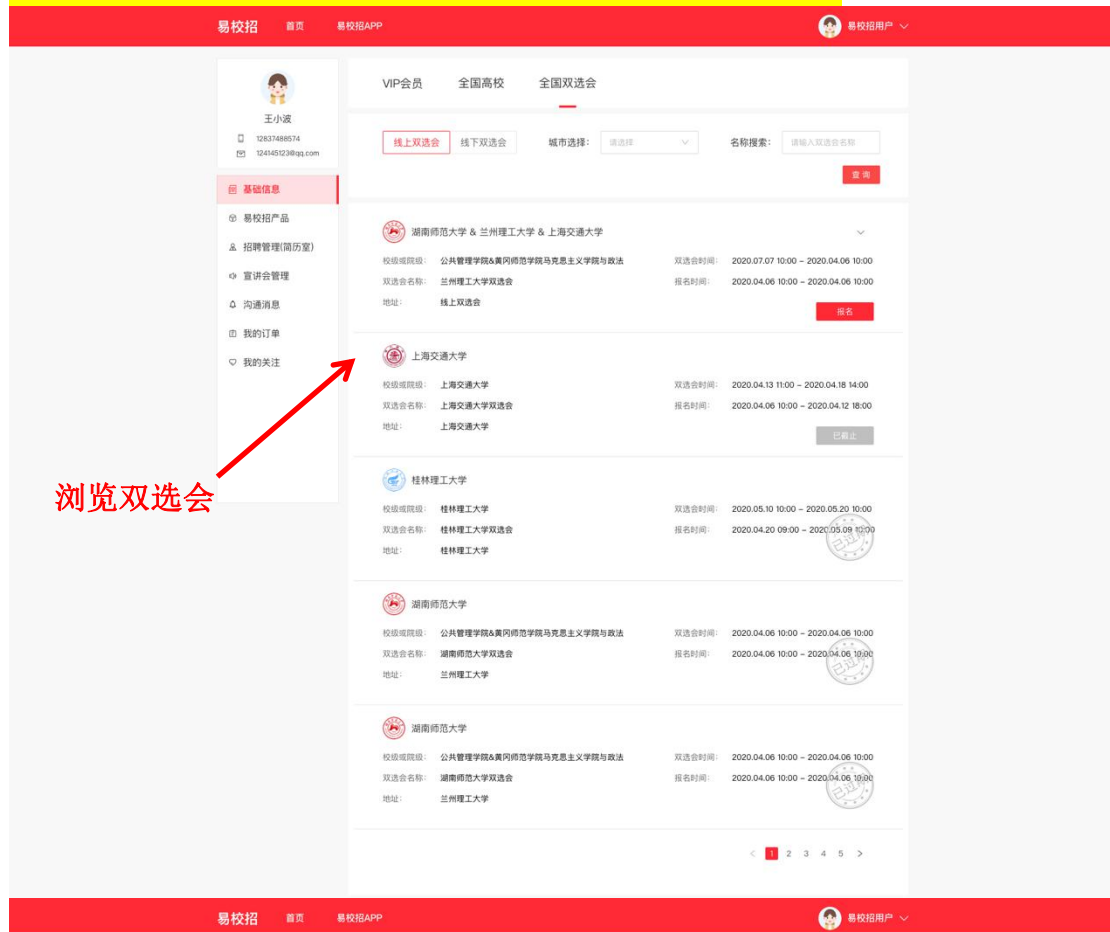
立即预约

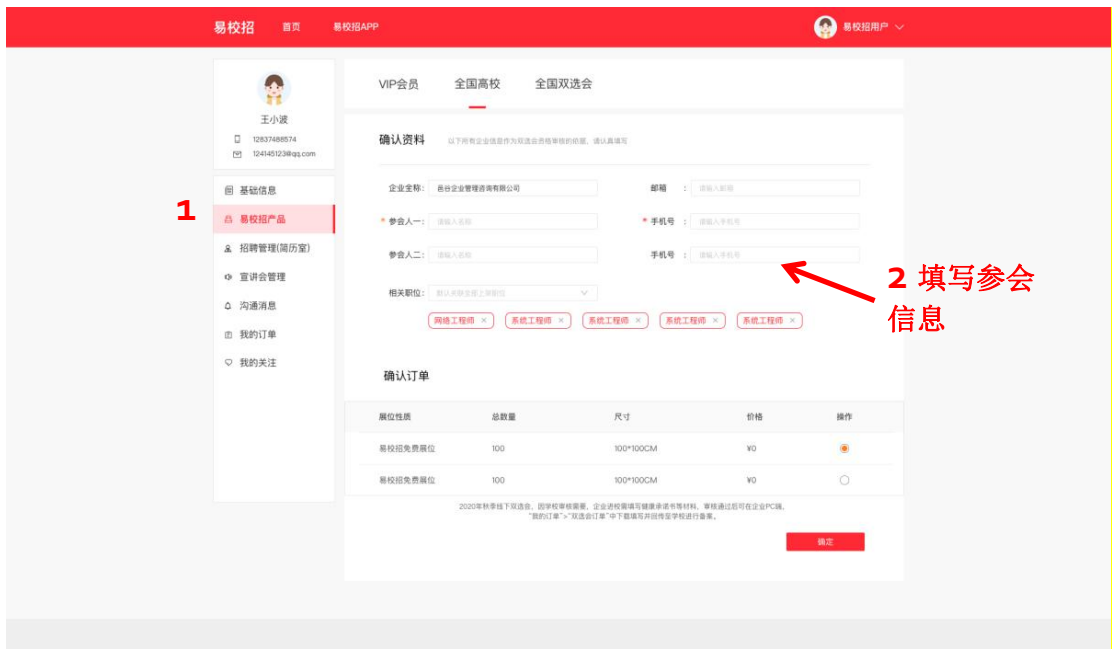
请至少提前3天登录易校招企业版PC端关联宣讲资料(首次需创建宣讲模板,后期直接关联),如未及时处理将失去本次宣讲资格。

2、双选会报名

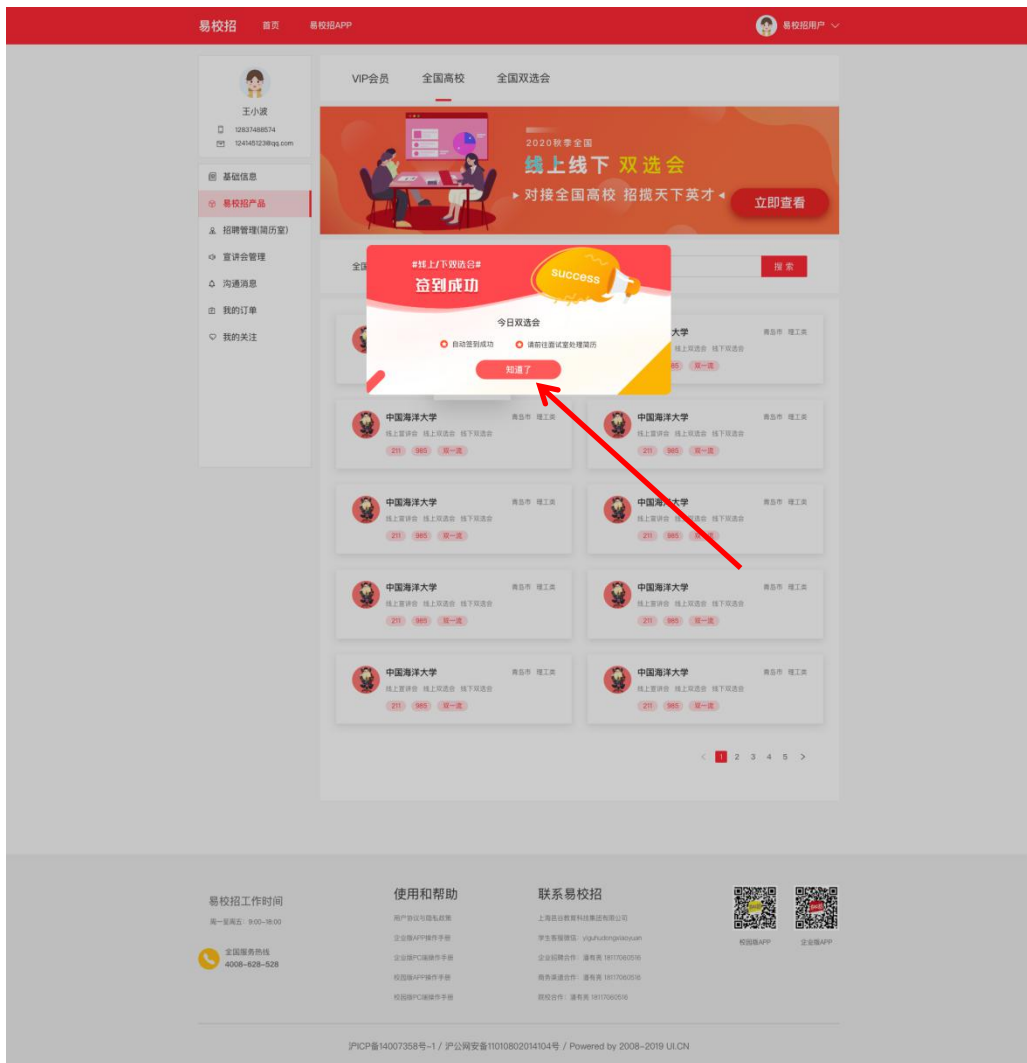
点击左侧菜单“易校招产品” — “全国双选会”，进入双选会列表页面。浏览选择列表中的双选会，点击“报名”，填写参会资料，即可报名成功。若双选会显示“已过期”或者“已截止”则不可报名。

注：报名双选会需要符合营业执照审核通过且有上架职位。





注意：若当天有开始的双选会，登录成功后将自动签到，或者点击右侧“签到”图标，选择到达时间的双选会进行签到。



● 易校招企业版 PC 端—招聘管理

一、发布职位

1、点击左侧菜单栏“招聘管理”——“职位列表”，可进行职位发布和管理已发职位操作。若企业未认证成功，则无法进行“上、下架职位”、“刷新”、“编辑”、“删除”等操作。

注：“职位名称”、“职位类型”、“城市选择”发布后不可修改，同一城市相同职位不可重复发布，若企业未认证成功，则职位学生不可见。HR 可以选择立即去认证。

The screenshot shows the 'Easy Campus Recruitment' (易校招) PC interface. The top navigation bar (2) includes '易校招', '首页', '易校招APP', and '易校招用户'. The left sidebar (1) contains navigation options: '基础信息', '易校招产品', '招聘管理(历史)', '宣讲会管理', '沟通消息', '我的订单', and '我的关注'. The main content area (3) is titled '职位列表' (Job List) and includes a search bar and a '发布职位' (Post Job) button. The job list (4) displays several 'UI设计师' (UI Designer) positions in Shanghai, each with a salary range of '5-10k' and a '静安区' (Jing'an District) location. Each job entry has a set of action buttons: '上架职位' (上架), '下架职位' (下架), '刷新' (刷新), '分享' (分享), and '编辑' (编辑). A '企业认证' (企业认证) badge is visible on the right side of the job list.

发布职位
×

* 职位名称:

* 职位类型:

* 城市选择:

工作地点:

* 岗位性质:

* 学历要求:

* 招聘人数:

* 工资区间:

* 食宿:

相关专业:

网络工程师 ×
系统工程师 ×
系统工程师 ×

福利待遇:

* 岗位描述:

职位要求:

注: 职位类型、职位名称和城市发布后不可修改,同一城市不可发布相同岗位
更新职位可以提高职位排名

发布职位

二、面试室管理

1、点击左侧菜单栏“招聘管理”——“面试室管理”，进入面试室信息页面。可根据“学校”、“职位选择”、“更新时间”、“面试方式”、“面试状态”、“投递时间”等字段进行筛选导出或者查询相关内容。

职位列表
面试室管理
协议室管理

学校 :

职位选择:

更新时间: -

面试方式:

面试状态:

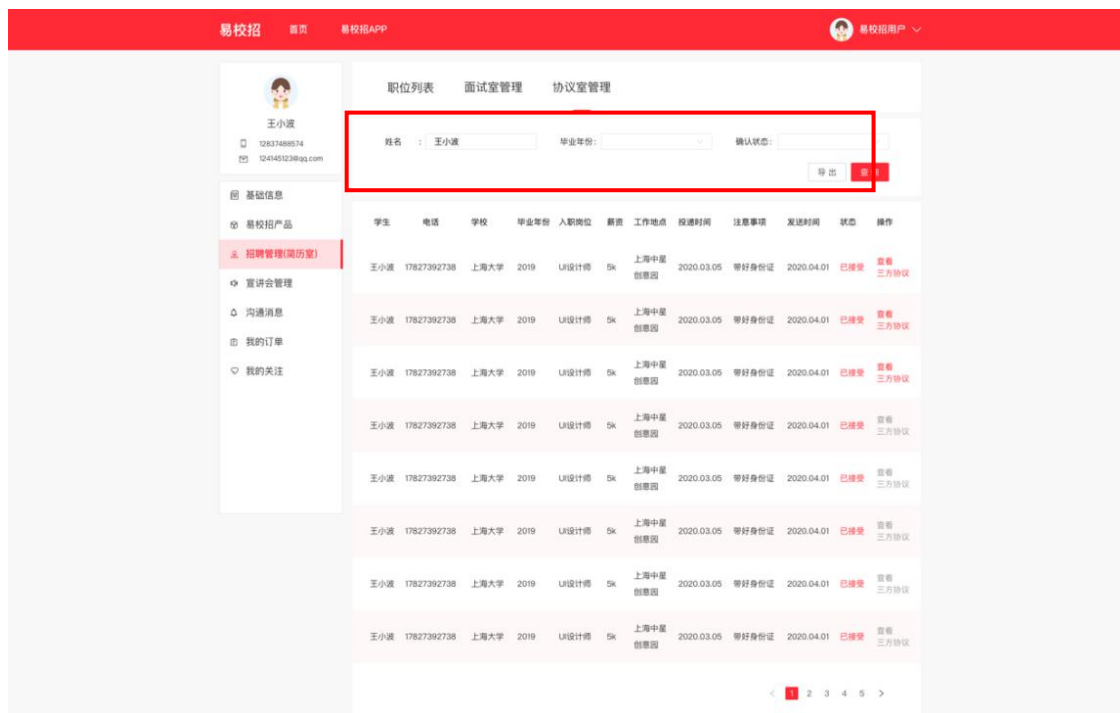
投递时间: -

导出
查询

2、在列表中可对投递简历的学生进行操作，包括“待考虑”、“不合适”或者选择“聊天”再沟通，在列表上勾选，点击右侧“批量导出简历”可同时导出多份学生简历。

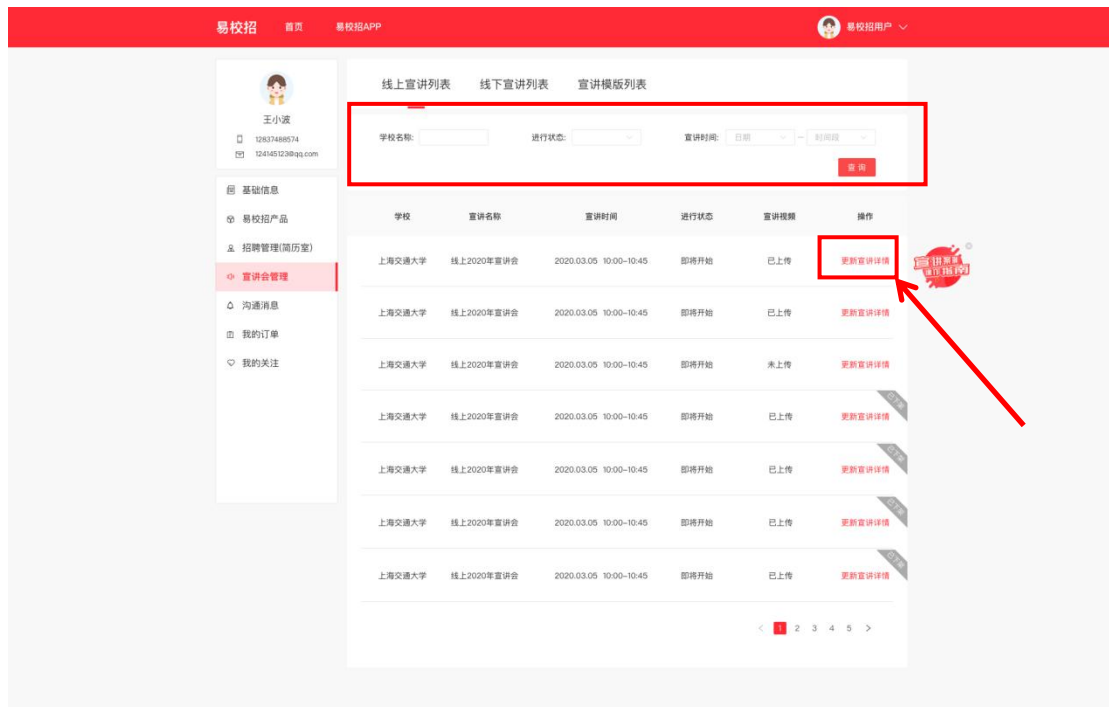
三. 协议室管理

1、点击左侧菜单栏“招聘管理” — “协议室管理”，进入协议室页面。可根据“姓名”、“毕业年份”、“确认状态”字段进行筛选导出或者查询相关内容。

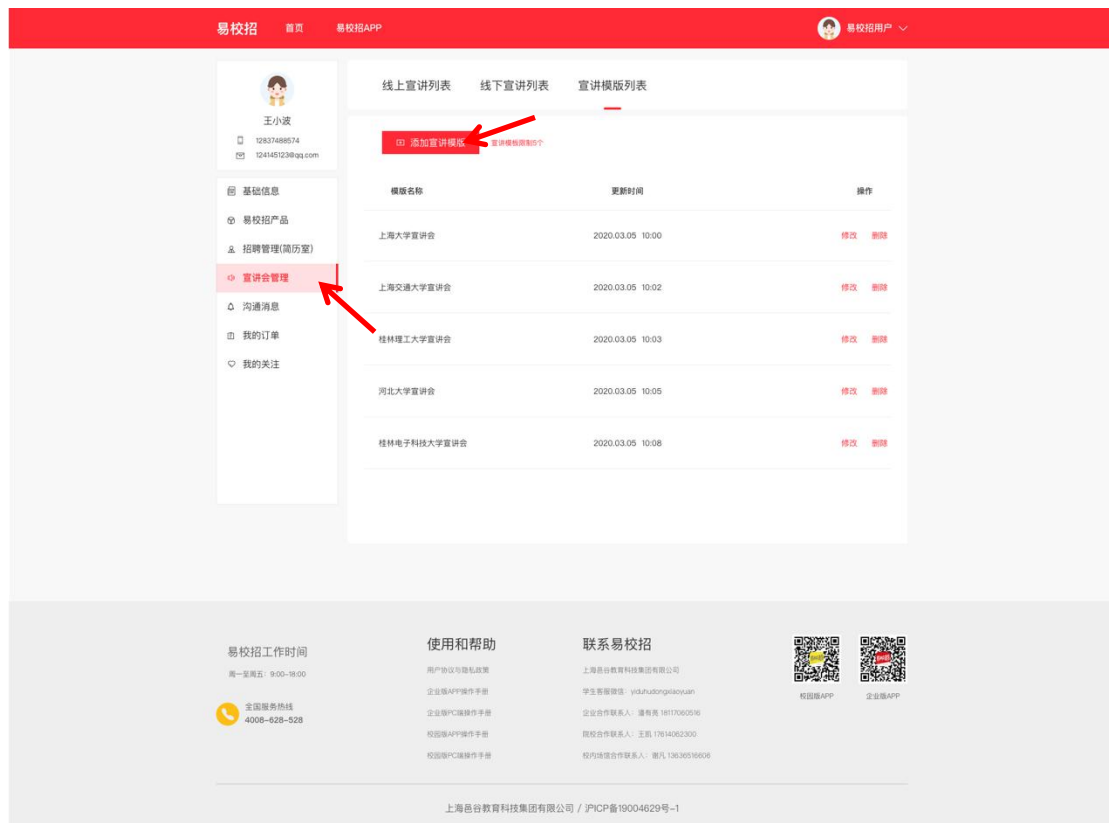


● 易校招企业版 PC 端—宣讲会管理

1、点击左侧菜单栏“宣讲会管理”，进入线上宣讲列表页面。可根据“学校名称”、“进行状态”、“宣讲时间”进行筛选并查询。点击“更新宣讲详情”进入宣讲视频上传页面。



2、点击“宣讲模板列表”，可以添加宣讲模板，在更新宣讲详情时可以选择添加好的宣讲模板，减少后期重复工作。



易校招工作时间
周一至周五 9:00-18:00

全国服务热线
4006-628-528

使用和帮助

商户协议与隐私政策
企业版APP操作手册
企业版PC端操作手册
校园版APP操作手册
校园版PC端操作手册

联系易校招

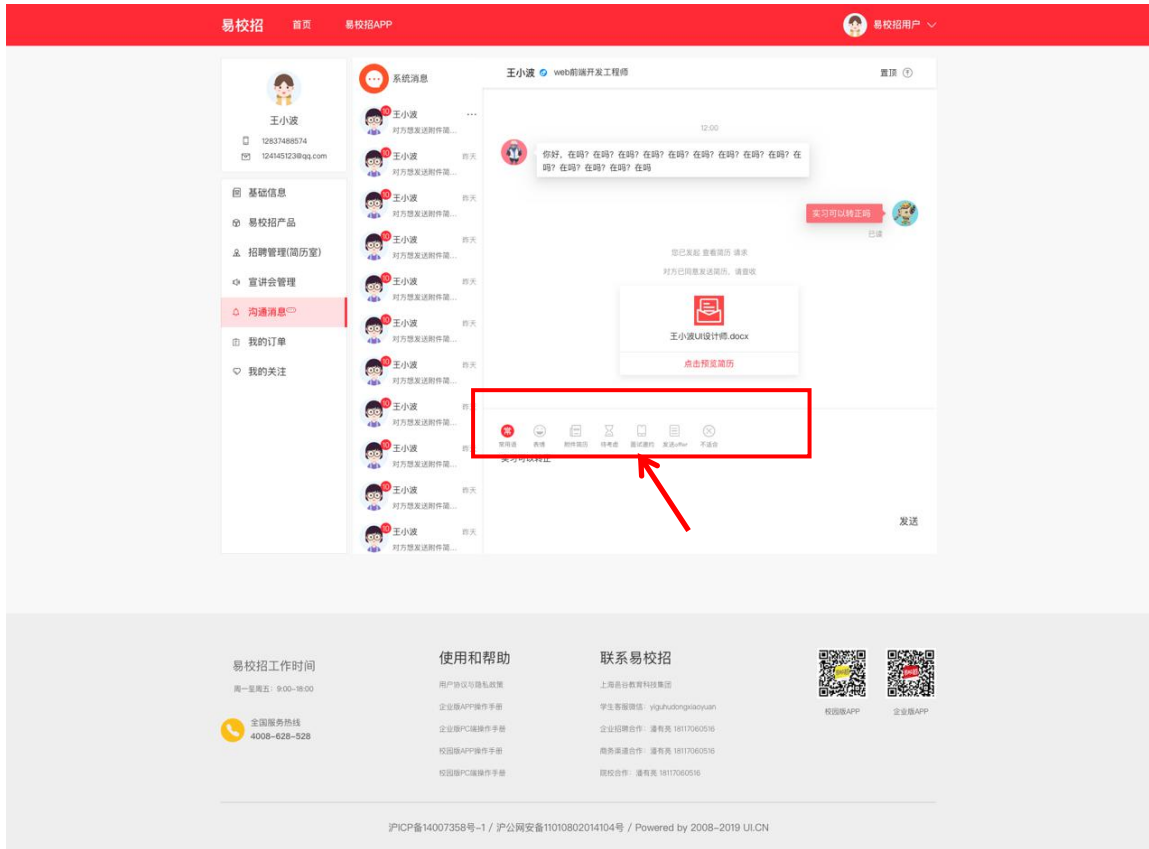
上海邑谷教育科技有限公司
学生客服电话: yjzhuotongbiaoyuan
企业合作联系人: 董有亮 18117060296
院校合作联系人: 王凯 17614082300
校内渠道合作联系人: 曹凡 13630038006



校园版APP



企业版APP



编辑面试邀请 ×

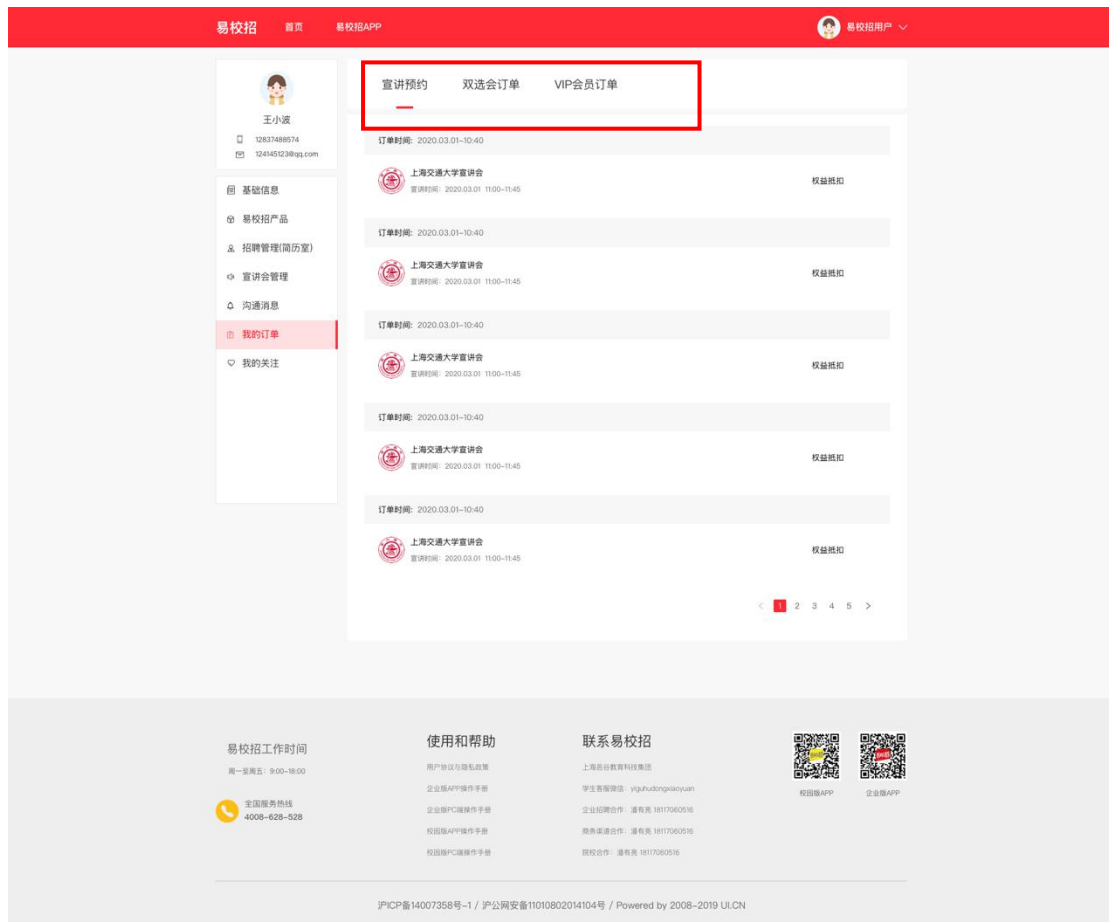
面试邀约

面试方式: 电话 视频通话 VIP才可以发起视频通话哦

面试时间:

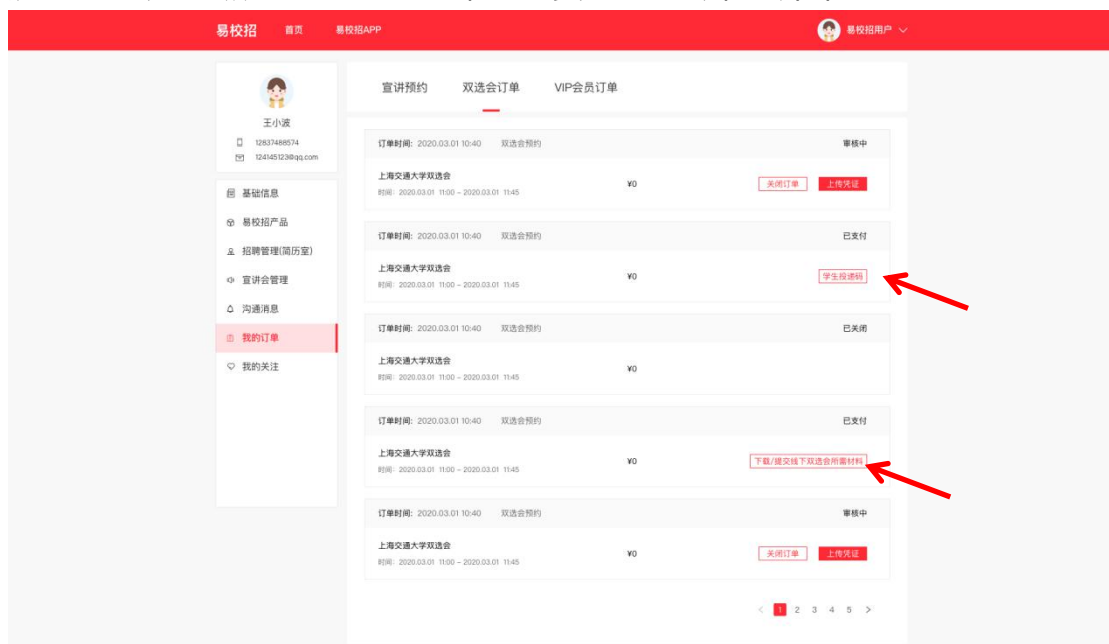
3、offer 发放

面试过程中，若条件符合，可选择“发放 offer”，等待学生确认 offer。



注：1.老师审核通过后，可以生成该场双选会的投递码，学生可以通过扫描投递码投递职位。

2.若老师上传了线下双选会所需材料，企业待审核通过后可以点击“下载/提交线下双选会所需材料”按钮，下载资料后回传，老师即可查看。



3、VIP 会员订单：可查看 VIP 会员订单详情。同时可进行“关闭订单”、“上

传凭证”、“申请发票”等相关操作。

