

学生参会操作指南

一、账号登陆（支持电脑&手机浏览器访问）

访问【专场双选会链接】(C端)，并进行账号登陆，第一次访问需要填写【入场信息】

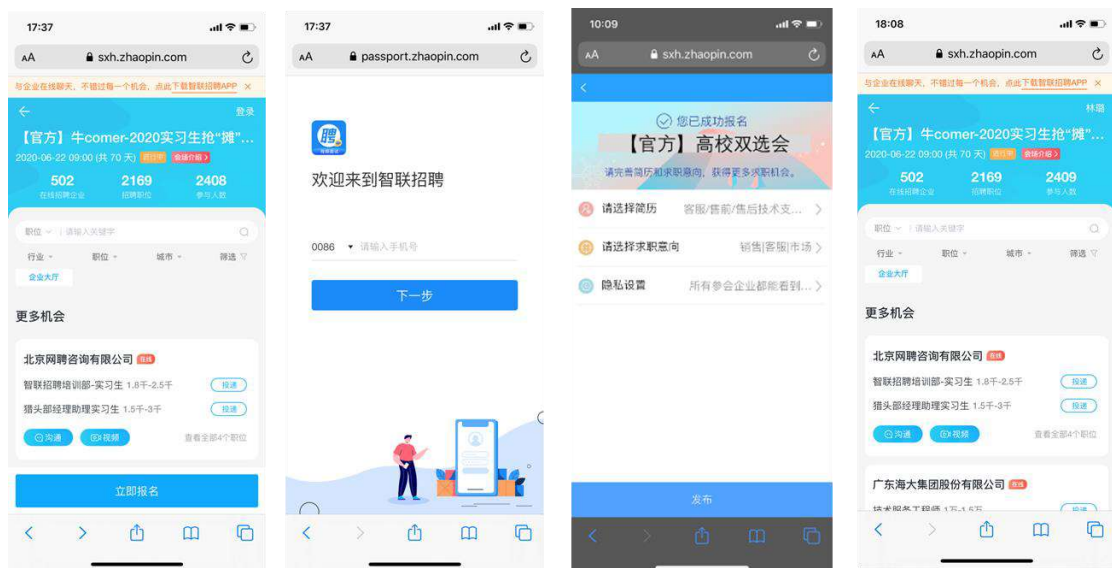
如无该场链接，访问空双首页链接：sxh.zhaopin.com

- ① 无智联账号学生需要先进行【注册并提交简历】
- ② 拥有智联招聘账号但是还没有简历的学生需要先【填写一份简历】



二、报名&投递

点击【立即报名】，填写【选择简历】【填写求职意向】，浏览企业招聘信息进行【投递】



三、活动当天在线咨询&视频面试、视频面对面、视频微面试、观看企业直播（使用移动端面试）

1、准备动作：

下载智联招聘 APP，进行账号登陆，确保 APP 消息提醒是打开状态。

2、会场登陆

活动当天开场前 30 分钟，学生将会收到短信，进入专场链接登陆

若无专场链接可在 APP 端进入空双主页，直接参与

PC 端访问：sxh.zhaopin.com

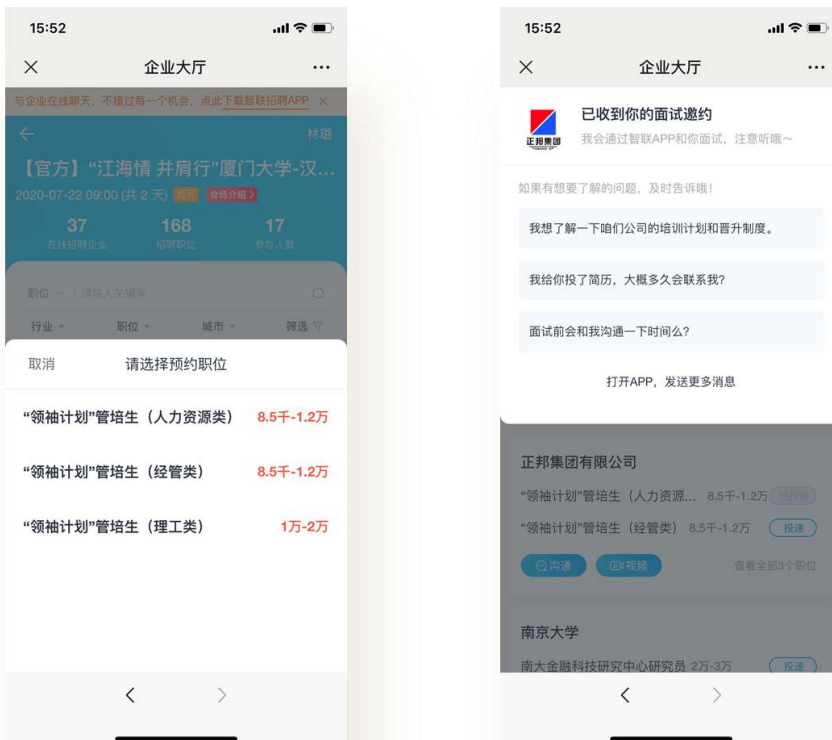


3、主动发起咨询和视频面试



✚ 点击【沟通】按钮跳出弹窗，线上直接沟

✚ 点击【视频】，填写发送【视频面试申请】，企业移动端收到提醒



4、接收企业主动发起视频面试

收到智联招聘 APP【消息提醒】，打开智联招聘 APP 在【消息】板块进行文字回复/接听视频弹窗

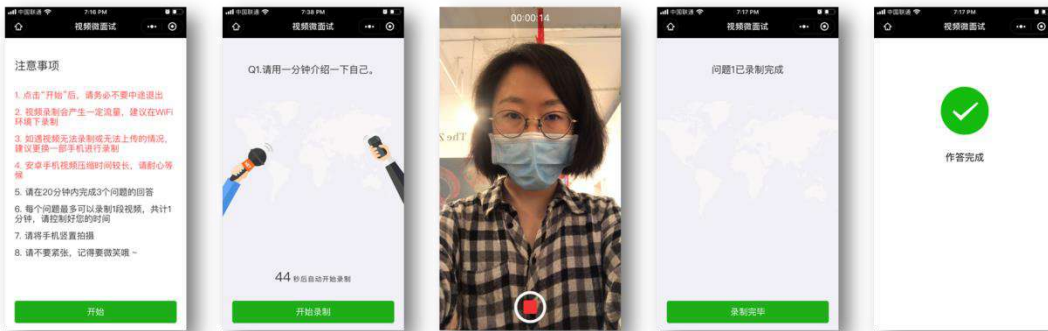
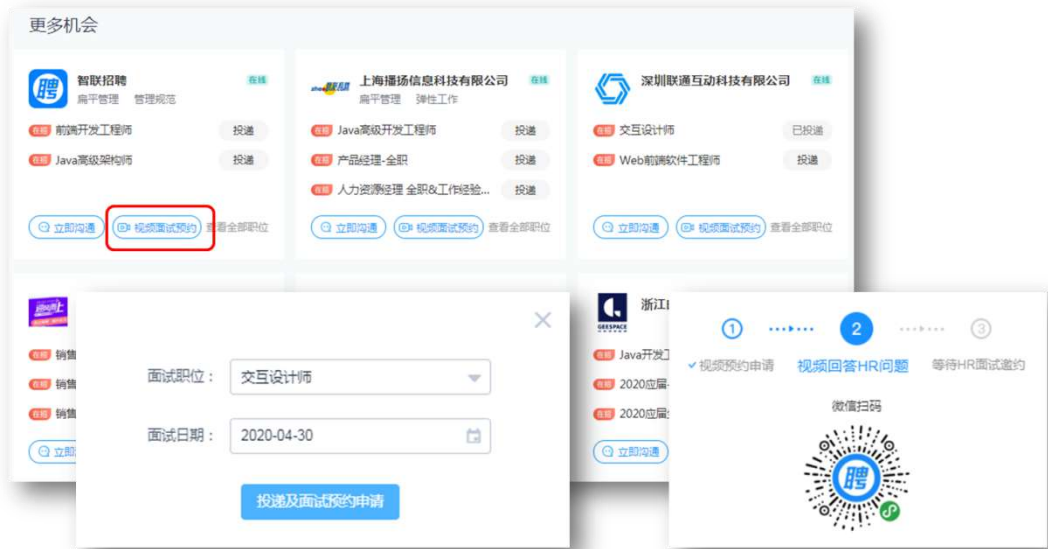


5、视频面对面、视频微面试

视频面对面：① 扫描企业二维码，进入面试专区；② 等待面试



视频微面试：① 点击“视频面试预约”；② 选择面试职位、面试时间；③ 微信扫描二维码，进入视频录制页面。根据提示进行录制



6、观看企业直播

- ① 点击企业直播窗口；
- ② 进入直播页面，观看、互动，投递简历。

PC 端



移动端

